Сводный отчет о деятельности Консультационных центров дошкольных образовательных организаций, подведомственных Управлению дошкольного образования администрации МО ГО «Сыктывкар», за 2019 года

В соответствии с приказами Управления дошкольного образования администрации МО ГО «Сыктывкар»:

- от 25 апреля 2016 года № 471 «О создании Консультационных центров по оказанию методической, психолого-педагогической, диагностической и консультативной помощи родителям (законным представителям) несовершеннолетних обучающихся, обеспечивающим получение детьми дошкольного образования в форме семейного образования»;
- от 16 января 2018 года № 67 «О внесении изменений в приказ Управления дошкольного образования администрации МО ГО «Сыктывкар» от 25 апреля 2016 года № 471 «О создании консультационных центров по оказанию методической, психолого-педагогической, диагностической и консультативной помощи родителям (законным представителям) несовершеннолетних обучающихся, обеспечивающим получение детьми дошкольного образования в форме семейного образования»;
- от 04 февраля 2019 года № 146 «О внесении изменений в приказ Управления дошкольного образования администрации МО ГО «Сыктывкар» от 25 апреля 2016 г. № 471 «О создании консультационных центров по оказанию методической, психолого-педагогической, диагностической и консультативной помощи родителям (законным представителям) несовершеннолетних обучающихся, обеспечивающим получение детьми дошкольного образования в форме семейного образования»;
- от 06 декабря 2018 года № 2031 «О создании Консультационного центра по оказанию методической, психолого-педагогической, диагностической и консультативной помощи родителям (законным представителям) несовершеннолетних обучающихся, обеспечивающим получение детьми дошкольного образования в форме семейного образования, на базе МБДОУ «Детский сад № 27» г. Сыктывкара

в 2019 году на базе **17 дошкольных образовательных организаций** МО ГО «Сыктывкар» (ДОО №№ 4, 5, 8, 19, 27, 53, 61, 69, 92, 98, 99, 103, 104, 107, 108, 112, 117) функционировали Консультационные центры для родителей (законных представителей).

Основной целью деятельности Консультационных центров, в соответствии с законодательством об образовании, является обеспечение права ребенка на получение образования, посредством оказания методической, психолого-педагогической, диагностической и консультативной помощи родителям (законным представителям), реализующим получение детьми дошкольного образования в форме семейного образования.

- **Сеть созданных Консультационных центров**

Все 17 Консультационных центров (№№ 4, 5, 8, 19, 27, 53, 61, 69, 92, 98, 99, 103, 104, 107, 108, 112, 117) были открыты и обеспечивали свою деятельность за счет привлечения потребителей данного вида услуг.

С ноября 2019 года на основании приказа Управления дошкольного образования администрации МО ГО «Сыктывкар» от 11 ноября 2019 года № 1923

в связи с отсутствием потребителей услуг МБДОУ «Детский сад № 27» г. Сыктывкара исключен из перечня Консультационных центров.

По состоянию на 31 декабря 2019 года в системе дошкольного образования МО ГО «Сыктывкар» функционировало 16 Консультационных центров.

В сравнении с данными за период январь – декабрь 2018 года количество функционирующих Консультационных центров **увеличилось на 1** (диаграмма 1).

Диаграмма 1

Количественный состав Консультационных центров

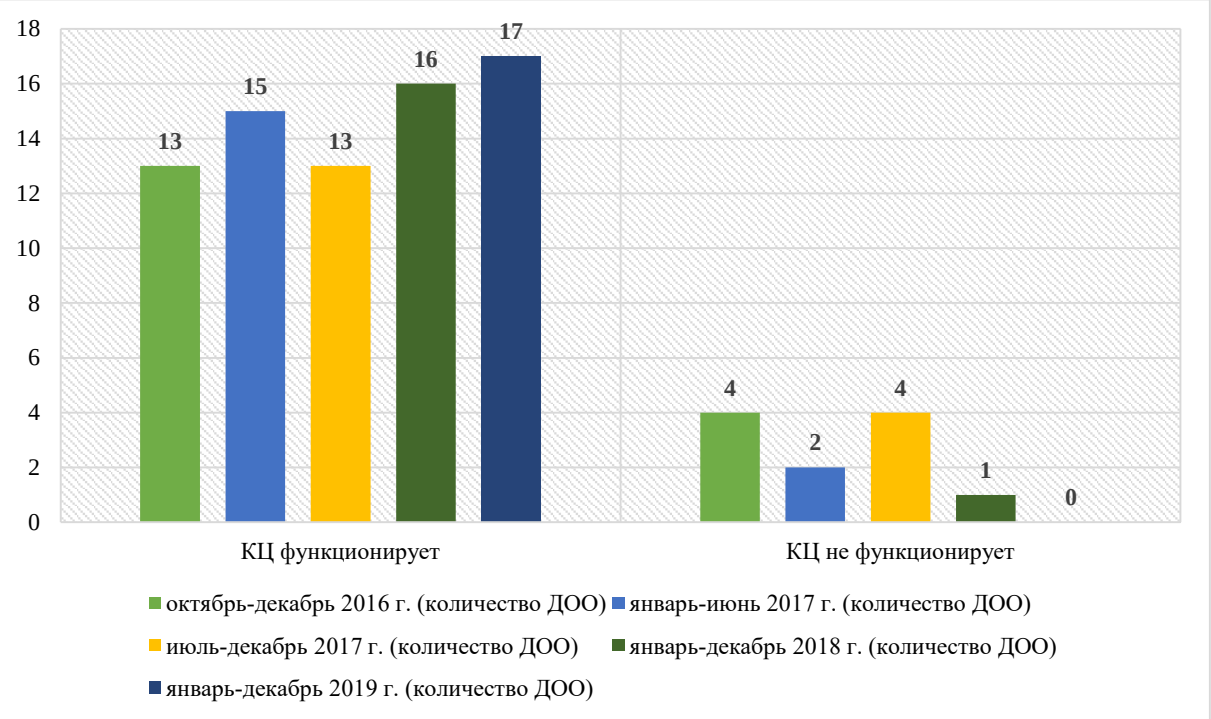

- **Регламентация деятельности Консультационных центров**

В 17 ДОО, это ДОО №№ 4, 5, 8, 19, 27, 53, 61, 69, 92, 98, 99, 103, 104, 107, 108, 112, 117, деятельность Консультационных центров регламентируется необходимыми локальными актами (приказы об открытии и организации функционирования Консультационных центров; положения о Консультационных центрах; планы деятельности Консультационных центров).

Деятельность Консультационных центров осуществляется под руководством работников, назначенных приказами руководителей ДОО. Всего определено **23 ответственных** за организацию и функционирование Консультационных центров работников в 17 ДОО, это ДОО №№ 4, 5, 8, 19, 27, 53, 61, 69, 92, 98, 99, 103, 104, 107, 108, 112, 117, среди которых:

- ✓ 11 старших воспитателей (ДОО № 4, 5, 27, 53, 69, 92, 103, 104, 107, 108, 117);
- ✓ 6 воспитателей (ДОО № 98, 103, 112);
- ✓ 2 педагога – психолога (ДОО № 19, 99);
- ✓ 2 музыкальных руководителя (ДОО № 103);
- ✓ 1 учитель-дефектолог (ДОО № 61);
- ✓ 1 заместитель директора по научно-методической работе (ДОО № 8).

В 16 ДОО ответственность за организацию деятельности Консультационных центров и их функционирование возложена на одного работника, это ДОО №№ 4, 5, 8, 19, 27, 53, 61, 69, 92, 98, 99, 104, 107, 108, 112, 117, в 1 Консультационном центре за данный вид деятельности отвечает несколько специалистов, это ДОО

№№ 103 (7 специалистов: 4 воспитателя, 2 музыкальных руководителя, 1 старший воспитатель).

По сравнению в предыдущим отчетным периодом (январь – декабрь 2018 года) количество ответственных за организацию и функционирование Консультационных центров работников ДОО **увеличилось на 2** (диаграмма 2).

Диаграмма 2

Количественный состав работников ДОО, назначенных ответственными за организацию и функционирование Консультационных центров

➢ **Работа по информированию о деятельности Консультационных центров**

Информирование о деятельности Консультационных центров осуществляется посредством:

- размещения соответствующей информации на официальном сайте и информационных стендах Управления дошкольного образования администрации МО ГО «Сыктывкар»;

- размещения соответствующей информации о деятельности Консультационных центров на официальных сайтах **17 ДОО**, это ДОО №№ 4, 5, 8, 19, 27, 53, 61, 69, 92, 98, 99, 103, 104, 107, 108, 112, 117;

- осуществления телефонных звонков (по самостоятельно поступающим от родителей (законных представителей) звонкам и специально организованному дозвону) в Консультационных центрах **16 ДОО**, это ДОО №№ 4, 5, 8, 19, 27, 53, 61, 69, 92, 98, 99, 103, 104, 107, 108, 112;

- размещения информации о деятельности Консультационных центров на информационных стендах **11 ДОО**, это ДОО №№ 4, 5, 8, 19, 53, 69, 92, 98, 99, 112, 117;

- организации и проведения общих родительских собраний о деятельности Консультационных центров **10 ДОО**, это ДОО №№ 19, 27, 53, 61, 69, 98, 103, 104, 108, 112;

- открытия и организации функционирования групп в социальной сети «ВКОНТАКТЕ» о деятельности Консультационных центров **3 ДОО**, это ДОО №№ 53, 98, 112;

- распространения информационных буклетов о деятельности Консультационного центра **1 ДОО**, это ДОО № 27;

- оповещение родителей (законных представителей) о деятельности Консультационного центра через электронную почту в Консультационном центре **1 ДОО,** это ДОО № 8.

По сравнению с прошлым отчетным периодом (январь – декабрь 2018 года) в работе по информированию родителей (законных представителей) о

деятельности Консультационных центров **не отмечено особых изменений**. Вместе с тем к новым формам информирования добавилось ознакомление с деятельностью Консультационных центров через электронную почту (ДОО № 8) (диаграмма 3).

Диаграмма 3

Мероприятия по информированию родителей (законных представителей) о деятельности Консультационных центров

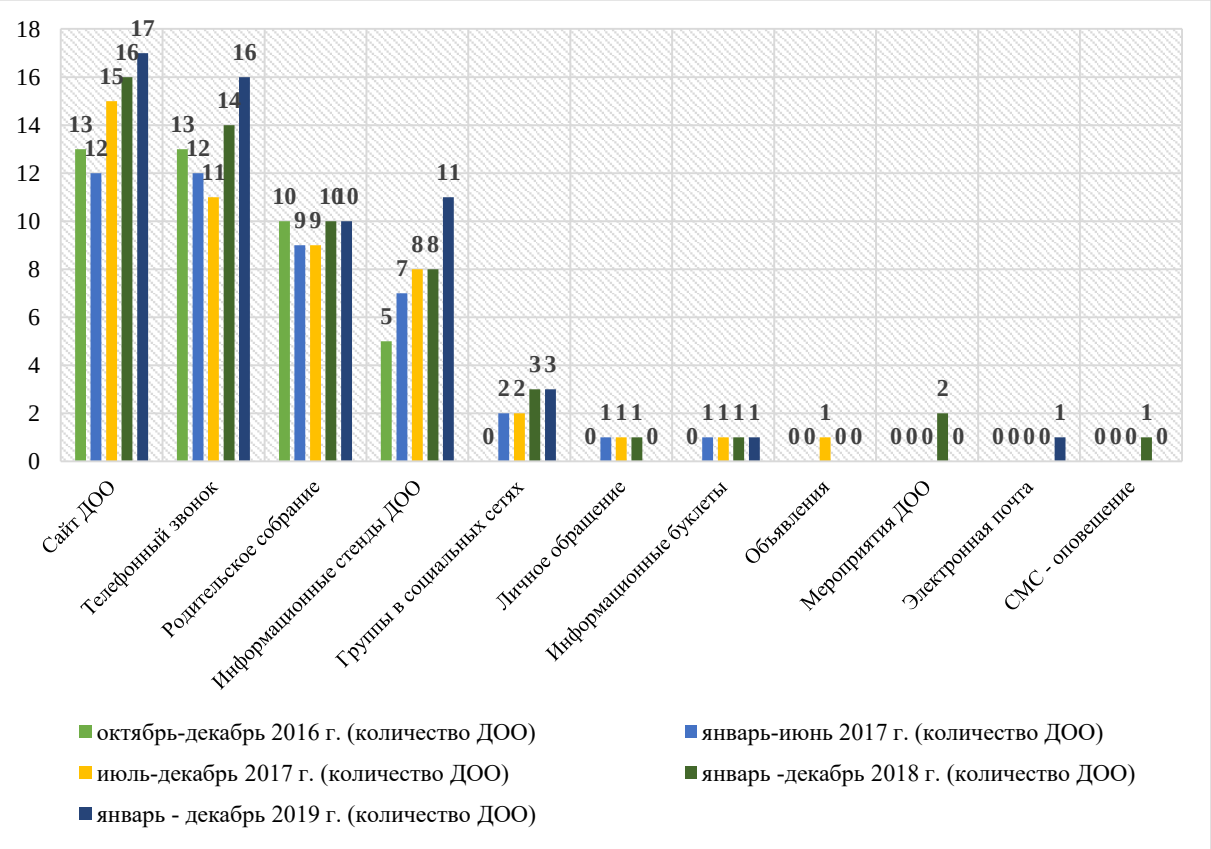

На официальных сайтах **17 ДОО**, это ДОО №№ 4, 5, 8, 19, 27, 53, 61, 69, 92, 98, 99, 103, 104, 107, 108, 112, 117, создана специальная вкладка (раздел) о деятельности Консультационного центра. В данной вкладке размещены:

- приказы, регламентирующие деятельность Консультационных центров, в **16 ДОО**, это ДОО №№ ДОО №№ 4, 5, 8, 19, 27, 53, 69, 92, 98, 99, 103, 104, 107, 108, 112, 117;
- положения о деятельности Консультационных центров в **16 ДОО,** это ДОО №№ 4, 5, 8, 19, 27, 53, 61, 69, 92, 99, 103, 104, 107, 108, 112, 117;
- форма договора для потребителей услуг Консультационного центра в **16 ДОО,** это ДОО №№ 4, 5, 19, 27, 53, 61, 69, 92, 98, 99, 103, 104, 107, 108, 112, 117;
- план работы Консультационного центра в **12 ДОО,** это ДОО №№ 4, 5, 8, 53, 69, 92, 99, 103, 104, 108, 112, 117;
- форма заявления для потребителей услуг Консультационного центра в **10 ДОО,** это ДОО №№ 5, 53, 61, 98, 99, 103, 107, 108, 112, 117;
- текущие объявления о деятельности Консультационного центра в **6 ДОО**, это ДОО №№ 5, 8, 19, 27, 53, 104;
- информационные материалы (консультации, методические рекомендации) для потребителей услуг Консультационных центров **5 ДОО,** это ДОО №№ 53, 61, 92, 107, 117;
- режим и график деятельности Консультационного центра в **5 ДОО,** это ДОО №№ 92, 98, 107, 108,112;

- отчеты о деятельности Консультационного центра **в 3 ДОО**, это ДОО № 53, 99, 103;

- контактные данные Консультационного центра в **2 ДОО**, это ДОО № 19, 27;

- анкеты для потребителей услуг Консультационных центров в **2 ДОО**, это ДОО № 107, 117;

- презентации для потребителей услуг Консультационных услуг в **1 ДОО**, это ДОО № 69.

По сравнению с прошлым отчетным периодом (январь – декабрь 2018 года) в работе по размещению информации о деятельности Консультационных центров на официальных сайтах ДОО **не отмечено особых изменений**. Вместе с тем новым материалом для размещения на официальном сайте становятся анкеты для потребителей услуг Консультационных центров.

Диаграмма 4

Размещение информации о деятельности Консультационного центра на официальных сайтах ДОО

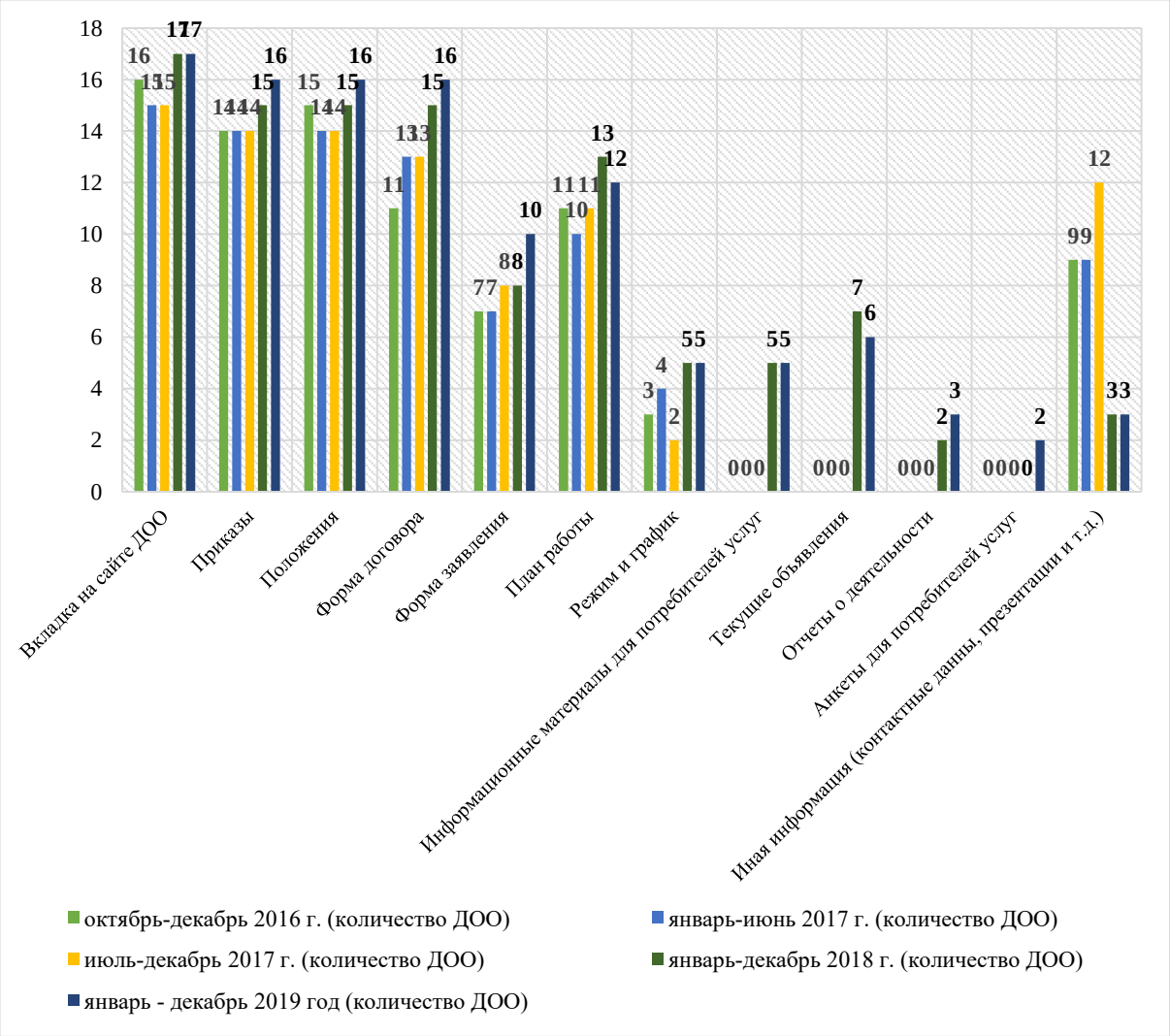

➢ Взаимодействие с потребителями услуг

Деятельность Консультационных центров с потребителями услуг строится на договорной основе. За период январь-декабрь 2019 года в Консультационных центрах **17 ДОО,** это ДОО №№ 4, 5, 8, 19, 27, 53, 61, 69, 92, 98, 99, 103, 104, 107, 108, 112, 117, в общей сложности заключено **511 договоров** с потребителями данного вида услуг (таблица 1).

Таблица 1

Сведения о количестве заключенных договоров

ДОО №	4	5	8	19	43	53	61	69	92	98	99	103	104	107	108	112	117
Кол-во заключенных договоров	22	15	30	29	9	30	51	25	34	74	23	34	31	24	16	34	30

По сравнению с предыдущим отчетным периодом (январь – декабрь 2018 года) количество заключенных договоров с потребителями услуг уменьшилось **на 79** (диаграмма 5).

Диаграмма 5

Количество заключенных договоров с потребителями услуг

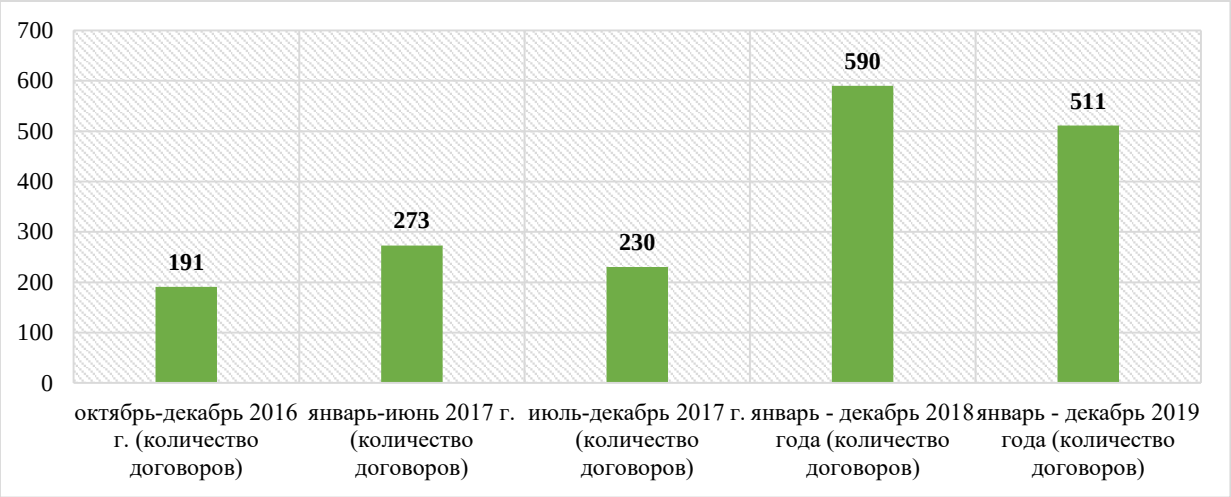

- **Категории потребителей услуг Консультационных центров**

Потребителями услуг Консультационных центров стали:

- в Консультационных центрах **14 ДОО,** это ДОО №№ 4, 5, 19, 27, 53, 69, 92, 99, 103, 104, 107, 108, 112, 117 - **336 родителей (законных представителей)** с детьми в возрасте до 3 лет, не получающими дошкольное образование в образовательной организации (не посещающие ДОО);

- в Консультационных центрах **4 ДОО,** это ДОО №№ 53, 92, 99, 107– **5 родителей (законных представителей)** с детьми в возрасте от 3 до 7 лет, не получающими дошкольное образование в образовательной организации (не посещающие ДОО);

- в Консультационных центрах **2 ДОО,** это ДОО №№ 8, 98 – **16 родителей (законных представителей)** с детьми в возрасте до 3 лет, получающими дошкольное образование в образовательной организации (посещающие ДОО);

- в Консультационных центрах **4 ДОО,** это ДОО №№ 8, 61, 69, 98 - **154 родителя (законных представителя)** с детьми в возрасте от 3 до 7 лет, получающими дошкольное образование в образовательной организации (посещающие ДОО).

По сравнению с предыдущим отчетным периодом (январь – декабрь 2018 год) в количественном составе основных категорий получателей услуг Консультационных центров **произошли незначительные изменения:**

- уменьшилось на 13 количество родителей (законных представителей) с детьми в возрасте от 3 до 7 лет, получающими дошкольное образование в образовательной организации (посещающими ДОО);

- уменьшилось на 17 количество родителей (законных представителей) с детьми в возрасте от 3 до 7 лет, не получающими дошкольное образование в образовательной организации (не посещающими ДОО);

- уменьшилось на 2 количество родителей (законных представителей) с детьми в возрасте до 3 лет, получающими дошкольное образование в образовательной организации (посещающими ДОО);

- уменьшилось на 47 количество родителей (законных представителей) в возрасте до 3 лет, не получающими дошкольное образование в образовательной организации (не посещающие ДОО).

При этом большую часть потребителей услуг (341 чел. – 67 %) представляют родители (законные представители) несовершеннолетних, обеспечивающие получение детьми дошкольного образования в форме семейного образования.

Диаграмма 6

Количественный состав категорий потребителей услуг Консультационных центров

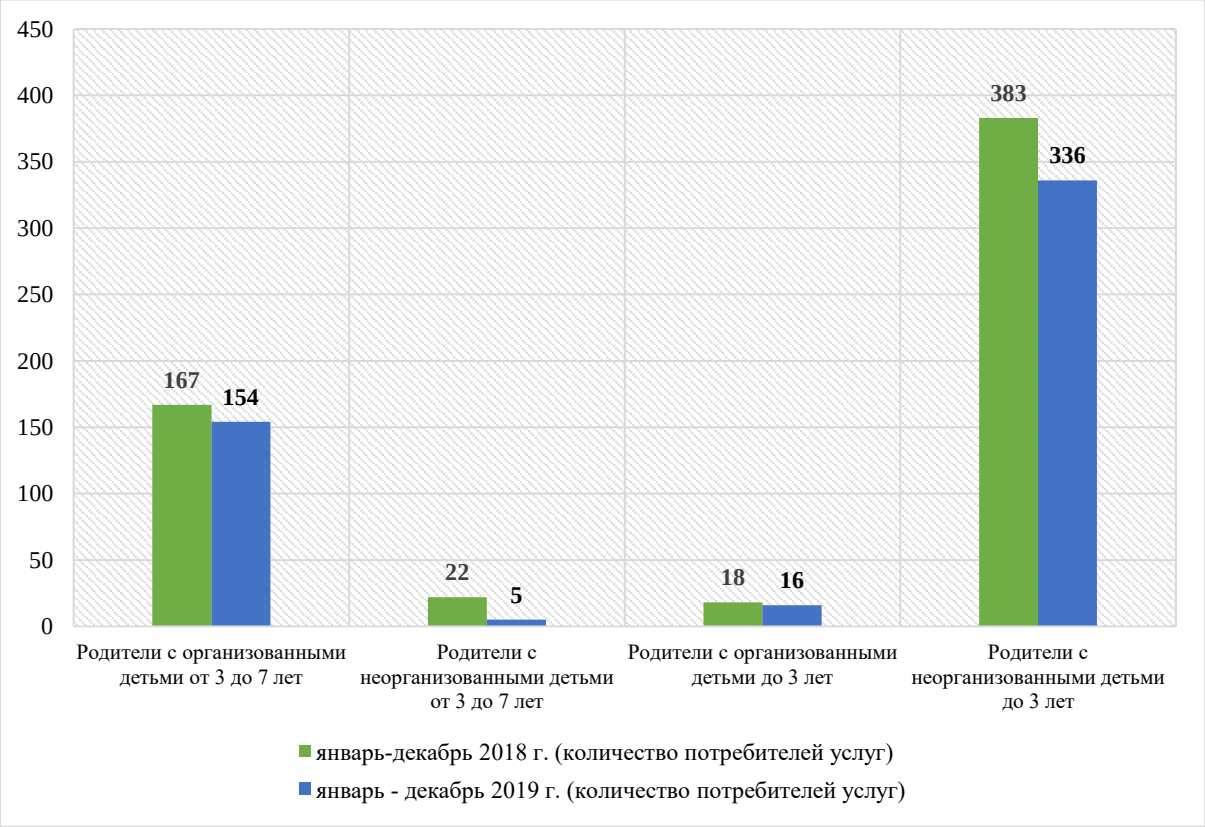

➢ Организация деятельности Консультационных центров

Для организации функционирования деятельности в Консультационных центрах **17 ДОО**, это ДОО №№ 4, 5, 8, 19, 27, 53, 61, 69, 92, 98, 99, 103, 104, 107, 108, 112, 117, привлечено **103 штатных** и **2 внештатных** сотрудника (таблица 2).

Таблица 2

Количество сотрудников Консультационных центров

ДОО №	**4**	**5**	**8**	**19**	**27**	**53**	**61**	**69**	**92**	**98**	**99**	**103**	**104**	**107**	**108**	**112**	**117**
Кол-во штатных сотрудников	5	6	11	1	6	17	1	5	6	8	8	6	4	6	4	3	6
Кол-во внештатных сотрудников	0	0	0	0	0	1	0	1	0	0	0	0	0	0	0	0	0

Из общего числа штатных сотрудников, задействованных в обеспечении деятельности Консультационных центров:

- 38 воспитателей (ДОО №№ 4 (4), 5 (1), 8 (2), 27 (3), 53 (9), 92 (5), 99 (4), 103 (4), 104 (1), 107 (2), 108 (1), 112 (1), 117(1);
- 13 педагогов-психологов (ДОО №№ 4 (1), 5 (1), 8 (1), 19 (1), 53 (1), 69 (1), 98 (1), 99 (1), 104 (1), 107 (1), 108 (1), 112 (1), 117 (1));
- 13 музыкальных руководителей (ДОО №№ 5(1), 27 (1), 53 (1), 69 (1), 92 (1), 99 (2), 103 (2), 104 (1), 107 (1), 108 (1),117 (1));
- 12 учителей-логопедов (ДОО №№ 8 (4), 61 (1), 69 (1), 98 (4), 112 (1), 117(1));
- 9 старших воспитателей (ДОО №№ 5 (1), 27 (1), 53 (2), 69 (1), 104 (1), 107 (2), 117 (1));
- 7 инструкторов по физической культуре (ДОО № 5 (1), 27 (1), 53 (1), 69 (1), 99 (1), 108 (1), 117 (1));
- 5 учителей-дефектологов (ДОО № 8 (3), 98 (2));
- 2 директора (ДОО № 5 (1), 53 (1));
- 1 заместитель директора по научно-методической деятельности (ДОО № 8 (1));
- 1 воспитатель по ЛФК (ДОО № 98 (1));
- 1 педагог дополнительного образования (ДОО № 53 (1));
- 1 шеф-повар (ДОО № 53 (1)).

Состав внештатных сотрудников, задействованных в обеспечении деятельности Консультационных центров, представлен 2 медицинскими сестрами (ДОО №№ 53, 69).

По сравнению с предыдущим отчетным периодом (январь – декабрь 2018 года) в количественном составе сотрудников Консультационных центров **произошли незначительные изменения**, количество сотрудников ДОО, задействованных в обеспечении деятельности Консультационных центров, **увеличилось на 6 человек**.

Диаграмма 7

Количественный состав сотрудников Консультационных центров

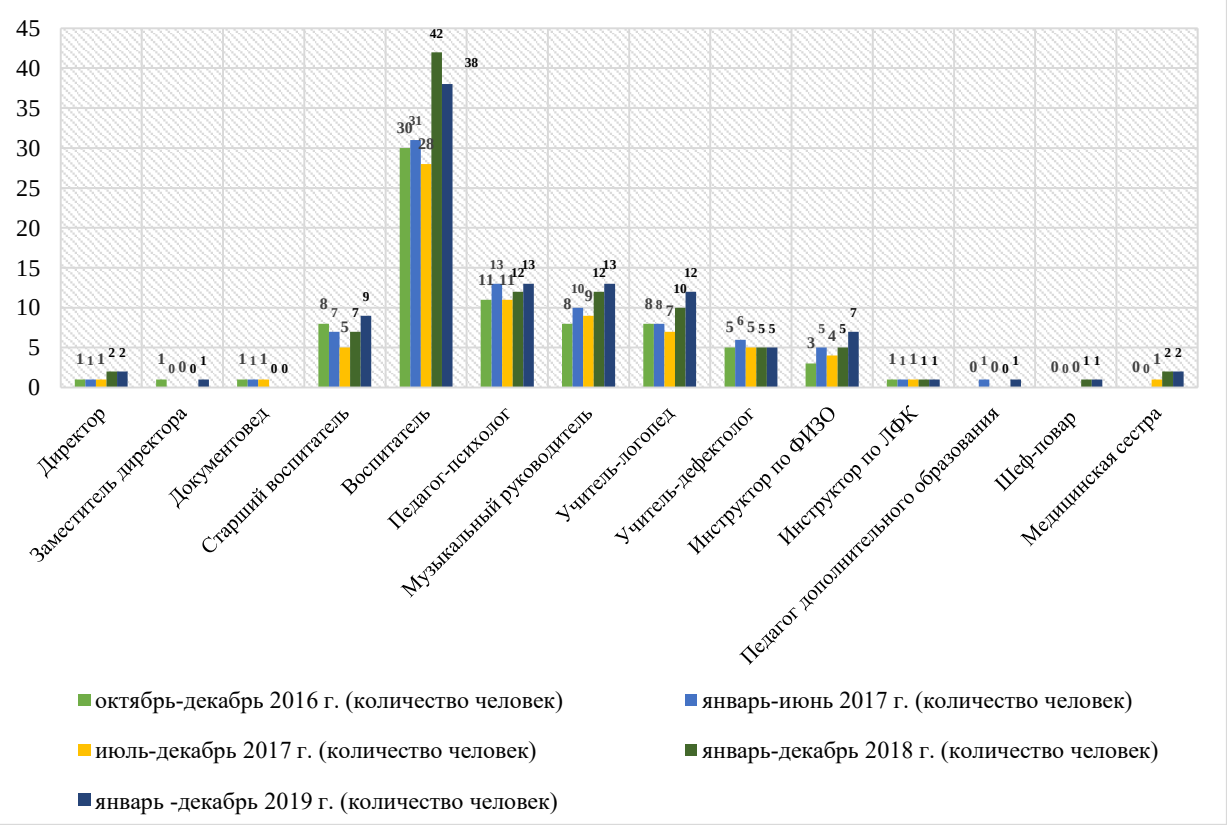

➢ Формы помощи потребителям услуг Консультационных центров

Специалистами Консультационных центров осуществлялись разные формы оказания помощи потребителям услуг: методическая, психолого-педагогическая, диагностическая, консультативная и др. (таблица 3).

Таблица 3

Формы помощи потребителям услуг Консультационных центров

Формы помощи	**Количество мероприятий**																	ИТОГО
№ ДОО	4	5	8	19	27	53	61	69	92	98	99	103	104	107	108	112	117	
Методическая помощь - 349 мероприятий																		
Семинар	3	0	0	0	0	1	0	0	0	0	0	0	0	0	0	0	0	**4**
Открытые мероприятия	0	0	0	0	0	0	0	3	0	0	0	0	0	0	60	3	0	**66**
Консультация	1	0	0	0	0	0	0	0	0	2	0	0	0	38	0	0	0	**41**
Лекция	0	0	0	0	0	0	0	0	0	0	0	0	0	5	0	0	0	**5**
Мастер-класс	0	0	0	0	0	4	0	0	0	0	0	0	0	0	0	4	2	**10**
Лекотека	0	0	1	0	0	0	0	0	0	0	0	0	0	0	0	0	0	**1**
Практикум	6	0	0	65	0	0	0	0	0	0	0	0	2	0	0	12	1	**86**
Круглый стол	0	0	0	0	0	0	0	2	0	0	0	0	0	0	0	0	0	**2**
Дискуссия	0	0	0	0	0	0	0	2	0	0	0	0	0	0	0	0	0	**2**
Буклеты с рекоменда-циями	0	0	0	0	0	0	0	0	0	0	0	0	2	0	0	0	0	**2**
Родительское собрание	0	0	0	0	0	0	0	0	0	0	0	0	1	0	0	0	0	**1**
ООД	0	0	0	0	0	32	0	0	0	0	0	0	0	0	0	0	4	**36**
Индивидуаль-ные занятия	0	0	0	0	0	20	0	0	0	0	0	0	0	0	0	0	0	**20**
Совместные занятия	0	0	0	0	0	0	0	0	73	0	0	0	0	0	0	0	0	**73**
ИТОГО по ДОО	***10***	***0***	***1***	***65***	***0***	***57***	***0***	***7***	***73***	***2***	***0***	***0***	***5***	***43***	***60***	***19***	***7***	***349***
Психолого-педагогическая помощь – 305 мероприятий																		
Родительский всеобуч	3	0	0	0	0	0	0	0	0	0	0	0	0	0	0	0	0	**3**
Семинар	2	0	0	0	0	0	0	0	0	3	0	0	0	0	0	0	1	**6**
Консультация	0	0	0	0	0	0	0	0	0	0	0	0	0	0	0	4	0	**4**
Лекция	1	0	0	0	0	1	0	0	0	0	0	0	0	0	0	0	0	**2**
Совместное педагогичес-кое мероприятие	0	0	0	56	40	0	0	0	0	0	0	0	10	0	1	0	0	**107**
Мастер-класс	0	0	0	0	0	0	0	4	0	0	0	0	0	0	0	0	0	**4**
Практикум	0	0	0	0	0	0	0	3	0	0	0	0	0	0	0	0	1	**4**
ООД	0	0	0	0	0	0	0	0	0	0	0	0	9	0	0	0	0	**9**
Индивидуаль-ные занятия	0	0	86	0	0	0	0	0	0	0	0	0	0	14	0	0	0	**100**
Тренинг	0	0	0	0	0	2	0	0	0	0	0	0	0	0	0	0	0	**2**
Лекотека	0	0	64	0	0	0	0	0	0	0	0	0	0	0	0	0	0	**64**
ИТОГО по ДОО	***6***	***0***	***150***	***56***	***40***	***3***	***0***	***7***	***0***	***3***	***0***	***0***	***19***	***14***	***1***	***4***	***2***	***305***
Диагностическая помощь - 197 мероприятий																		
Групповая диагностика	0	0	0	0	0	0	0	0	0	0	0	0	0	0	2	3	0	**5**
Индивидуаль-ная диагностика	0	0	45	2	0	12	43	2	0	74	1	0	0	11	2	0	0	**192**
ИТОГО по ДОО	***0***	***0***	***45***	***2***	***0***	***12***	***43***	***2***	***0***	***74***	***1***	***0***	***0***	***11***	***4***	***3***	***0***	***197***
Консультативная помощь – 1544 мероприятий																		
Групповая консультация	1	0	0	56	2	2	0	4	1	0	1	52	4	0	0	0	0	**123**
Индивидуаль-ная консультация	24	0	43	345	6	11	782	8	1	74	0	38	5	49	5	21	0	**1412**
Онлайн-консультация	0	0	0	0	0	0	0	0	0	0	0	0	6	0	0	0	3	**9**
ИТОГО по ДОО	***25***	***0***	***43***	***401***	***8***	***13***	***782***	***12***	***2***	***74***	***1***	***90***	***15***	***49***	***5***	***21***	***3***	***1544***
Иные формы поддержки – 1057 мероприятий																		
Родительское собрание	0	0	0	0	0	2	0	0	0	0	0	0	0	0	0	0	0	**2**
ООД	0	54	0	0	0	0	0	0	0	0	0	0	0	0	0	0	0	**54**
Развлечение, досуг	0	0	0	0	0	2	0	0	0	0	0	0	0	0	0	0	2	**4**
Клуб выходного дня	0	0	0	0	0	1	0	0	0	0	0	0	0	0	0	0	0	**1**

Формы помощи	Количество мероприятий																	ИТОГО
№ ДОО	4	5	8	19	27	53	61	69	92	98	99	103	104	107	108	112	117	
Занятия по коррекции речи	0	0	0	0	0	0	731	0	0	0	0	0	0	0	0	0	0	**731**
Практические занятия	0	0	0	0	0	0	0	0	0	2	2	0	0	0	0	0	0	**4**
Клуб заботливых родителей	0	0	0	0	0	0	0	0	0	3	0	0	0	0	0	0	0	**3**
Мастер-класс	0	0	0	0	0	0	0	0	0	0	1	0	0	0	0	0	0	**1**
Семинар-практикум	0	0	0	0	0	0	0	0	0	0	4	0	0	0	0	0	0	**4**
Совместные занятия с детьми	0	0	0	0	0	0	0	0	0	0	0	113	0	133	0	0	0	**246**
Включение в деятельность действующей группы ДОО	0	0	0	0	0	0	0	0	0	0	0	0	4	0	0	0	2	**6**
Утренник	0	0	0	0	0	0	0	0	0	0	0	0	0	0	0	0	1	**1**
ИТОГО по ДОО	***0***	***54***	***0***	***0***	***0***	***5***	***731***	***0***	***0***	***5***	***7***	***113***	***4***	***133***	***0***	***0***	***5***	***1057***
ИТОГО	**41**	**54**	**239**	**524**	**48**	**90**	**1556**	**28**	**75**	**158**	**9**	**203**	**43**	**250**	**70**	**47**	**17**	**3452**

Всего за период январь – декабрь 2019 года на базе Консультационных центров 17 ДОО, это ДОО №№ 4, 5, 8, 19, 27, 53, 61, 69, 92, 98, 99, 103, 104, 107, 108, 112, 117, организовано и проведено **3452 мероприятия** для потребителей услуг в форме методической (349 мероприятий), психолого-педагогической (305 мероприятий), диагностической (197 мероприятия), консультативной (1544 мероприятия) и иных форм (1057 мероприятий) помощи.

По сравнению с предыдущим отчетным периодом (январь-декабрь 2018 года) общее количество мероприятий для потребителей услуг **увеличилось на 718**, в том числе:

- ✓ количество мероприятий по методической помощи увеличилось на 36;
- ✓ количество мероприятий по психолого-педагогической помощи уменьшилось на 41;
- ✓ количество мероприятий по диагностической помощи уменьшилось на 56;
- ✓ количество мероприятий по консультативной помощи увеличилось на 434;
- ✓ количество иных мероприятий по оказанию помощи увеличилось на 345 (диаграмма 8).

Диаграмма 8

Количество мероприятий Консультационных центров по оказанию помощи (методической, психолого-педагогической, диагностической, консультационной и иной)

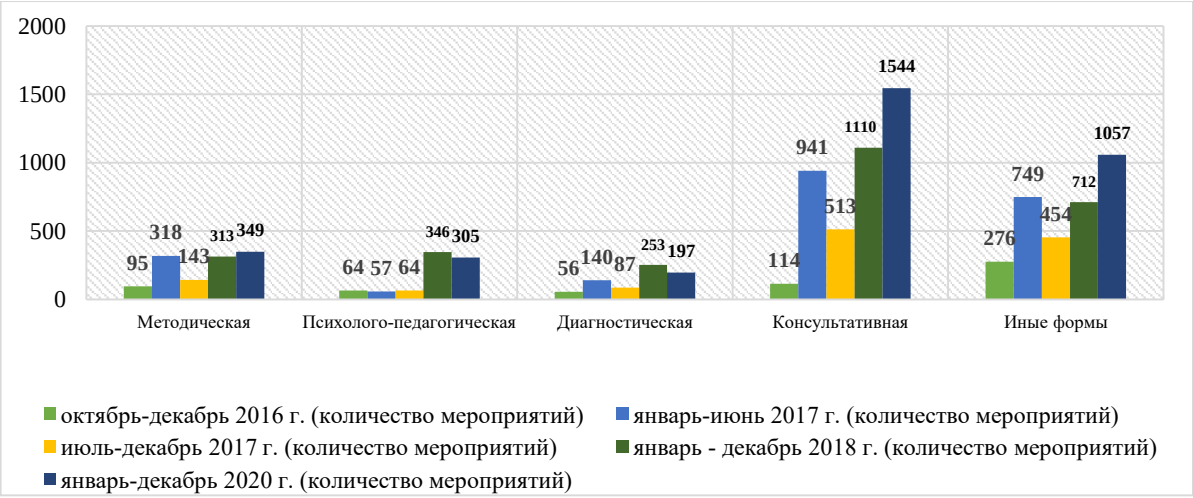

Для осуществления данных форм помощи разработаны следующие методические наработки:

✓ программы и планы деятельности в Консультационных центрах **13 ДОО,** это ДОО №№ 4, 5, 8, 53, 61, 69, 92, 98, 99, 103, 104, 107, 112;

✓ конспекты проводимых мероприятий в Консультационных центрах **7 ДОО**, это ДОО №№ 19, 27, 53, 69, 99, 104, 117;

✓ методические рекомендации в Консультационных центрах **5 ДОО**, это ДОО №№ 53, 61, 69, 103, 107;

✓ консультации, памятки, буклеты и иные информационные материалы для родителей (законных представителей) в Консультационных центрах **5 ДОО**, это ДОО №№ 8, 19, 27, 61, 99;

✓ презентации в Консультационных центрах **3 ДОО**, это ДОО №№ 69, 99, 107;

✓ карты обследования детей в Консультационном центре **2 ДОО,** это ДОО № 8, 61;

✓ картотеки (стихи, загадки и т.д.) в Консультационных центрах **1 ДОО**, это ДОО № 99;

✓ фильм о деятельности в Консультационном центре **1 ДОО,** это ДОО № 107;

✓ демонстрационные альбомы в Консультационном центре **1 ДОО**, это ДОО № 99.

По сравнению с предыдущим отчетным периодом (январь – декабрь 2018 года) в части разработки методических наработок Консультационных центров **не наблюдается особых изменений.** Копилки Консультационных центров пополнились конспектами проводимых мероприятий, планами, программами, методическими рекомендациями, памятками, буклетами, картами обследования, презентациями, фильмами и т.д. (диаграмма № 9).

Диаграмма 9

Методические наработки Консультационных центров

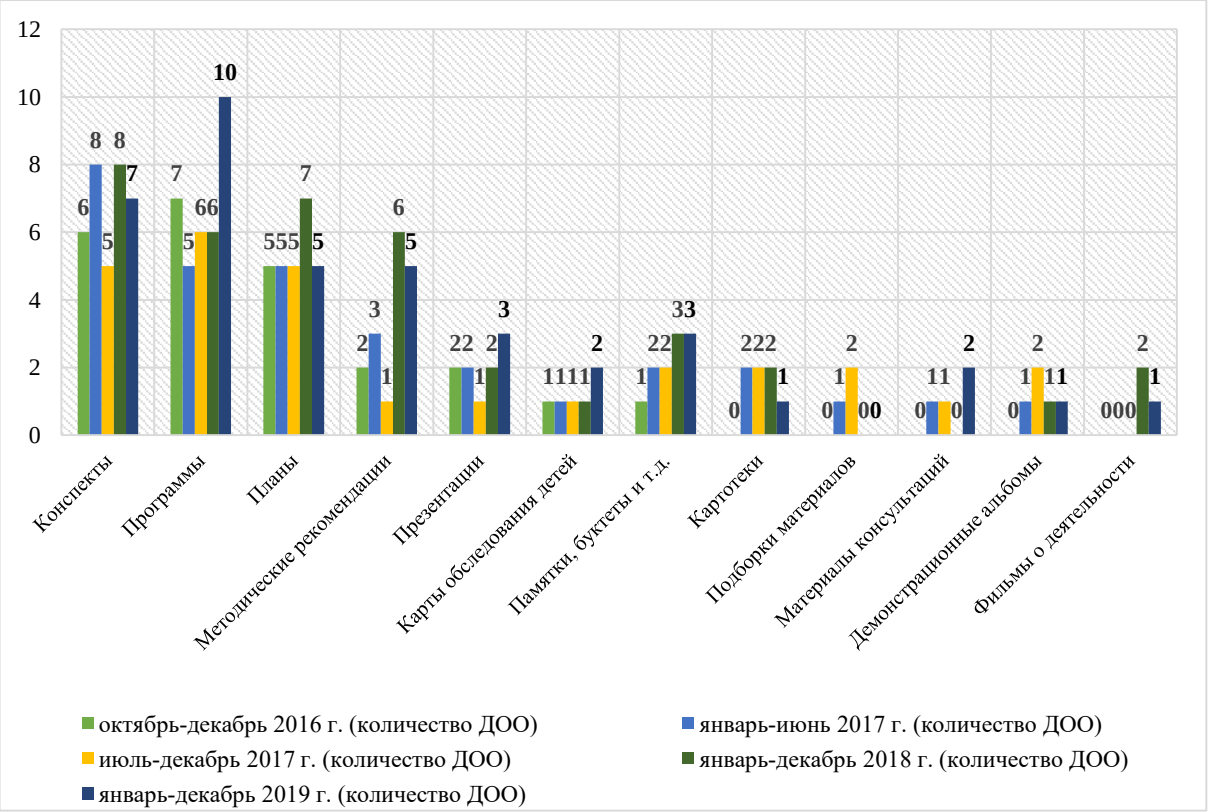

➢ Охват детей услугами Консультационных центров

В общей сложности количество детей, охваченных услугами Консультационных центров за период январь-декабрь 2019 года составляет **511 человек**, из них от 2-х мес. до 1,5 лет – 157 детей, от 1,5 до 3-х лет – 195 детей, от 3-х до 7 лет – 159 детей (таблица 4).

Таблица 4

Количество детей, охваченных услугами Консультационных центров

ДОО №	4	5	8	19	27	53	61	69	92	98	99	103	104	107	108	112	117	ИТОГО
Дети от от 2 мес. до 1,5 лет	6	7	0	29	9	6	0	0	3	0	17	18	2	5	16	9	30	**157**
Дети от 1,5 лет до 3 лет	16	8	9	0	0	22	0	10	30	7	5	16	29	18	0	25	0	**195**
Дети от 3 лет до 7 лет	0	0	21	0	0	2	51	15	1	67	1	0	0	1	0	0	0	**159**
ИТОГО по ДОО	**22**	**15**	**30**	**29**	**9**	**30**	**51**	**25**	**34**	**74**	**23**	**34**	**31**	**24**	**16**	**34**	**30**	**511**

По сравнению с предыдущим отчетным периодом (январь-декабрь 2018 года) количество детей, охваченных услугами Консультационных центров **уменьшилось на 79**, в том числе:

- количество детей в возрасте от 2 месяцев до 3 лет уменьшилось на 49;
- количество детей в возрасте от 3 до 7 лет уменьшилось на 18;
- количество детей в возрасте старше 7 лет свелось к нулю (диаграмма 10).

Диаграмма 10

Количество детей, охваченных услугами Консультационных центров

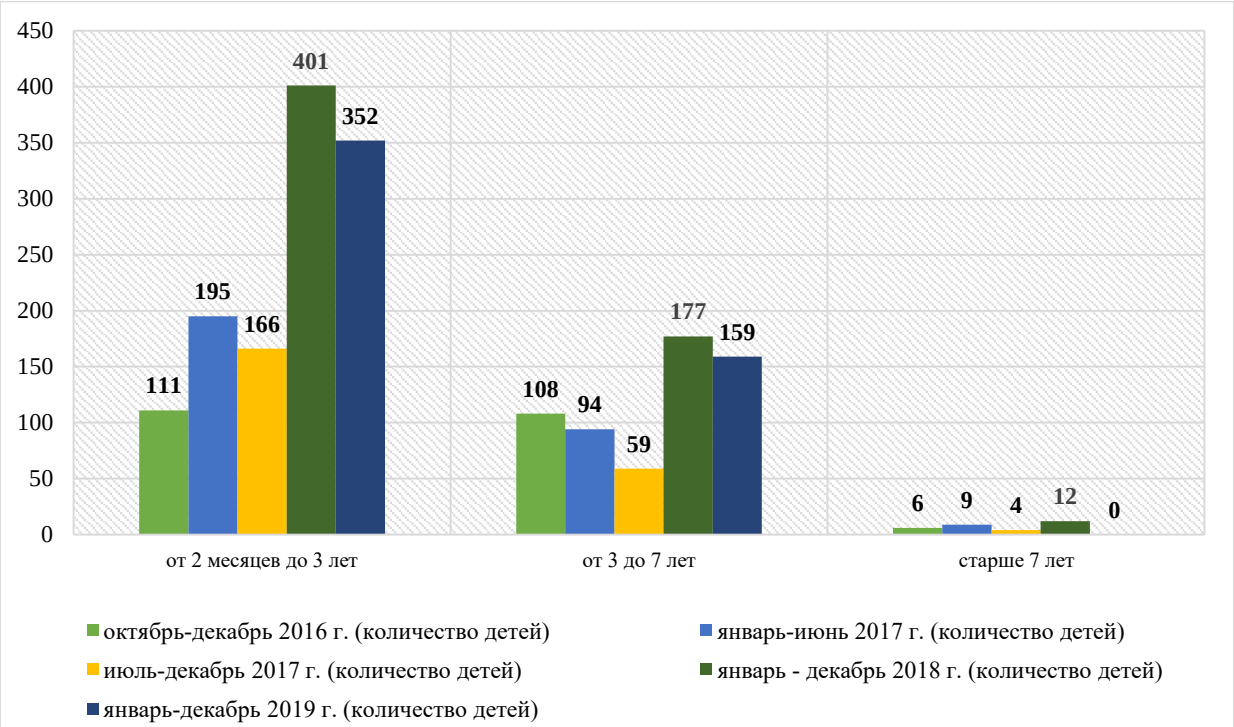

➢ Проблемы деятельности Консультационных центров

Основными проблемами ДОО при создании и обеспечении деятельности Консультационных центров стали:

- ✓ отсутствие финансового обеспечения деятельности в Консультационных центрах **1 ДОО,** это ДОО № 8;
- ✓ нехватка помещений для организации деятельности с потребителями услуг в Консультационном центре **1 ДОО,** это ДОО № 98;
- ✓ нехватка мультимедийного и игрового оборудования в Консультационном центре **1 ДОО,** это ДООО № 19.

Не отмечены проблемы при создании и обеспечении деятельности Консультационных центров **14 ДОО**, это ДОО №№ 4, 5, 27, 53, 61, 69, 92, 99, 103, 104, 107, 108, 112, 117.

В сравнении с предыдущим отчетным периодом (январь – декабрь 2018 года) значительных изменений в части формулировки основных проблем в деятельности Консультационных центров нет, но отмечается тенденция к уменьшению их количества.

В Консультационных центрах остаются нерешенными следующие вопросы в отношении функционирования и обеспечения деятельности Консультационных центров:

- ✓ отсутствие финансового обеспечения деятельности в Консультационных центрах **2 ДОО,** это ДОО №№ 8, 108;
- ✓ низкий интерес родителей (законных представителей) в консультационной помощи специалистов в Консультационном центре **1 ДОО,** это ДОО № 99.

Не отмечено нерешенных проблем в Консультационных центрах **14 ДОО**, это ДОО № 4, 5, 19, 27, 53, 61, 69, 92, 98, 103, 104, 107, 112, 117.

В сравнении с предыдущим отчетным периодом (январь – декабрь 2018 года) остались нерешенными те же вопросы, связанные с функционированием и обеспечение деятельности Консультационных центров, но их количество постепенно уменьшается.

- ➢ **Вывод**

Таким образом, за период январь – декабрь 2019 года:

- ✓ на базе **17 дошкольных образовательных организаций**, подведомственных Управлению дошкольного образования администрации МО ГО «Сыктывкар», функционировали Консультационные центры, обеспечивающие в соответствии с законодательством об образовании получение детьми дошкольного образования в форме семейного образования *(по сравнению с предыдущим отчетным периодом (январь – декабрь 2018 года) значение данного показателя **увеличилось на 1**);*
- ✓ услуги Консультационных центров были предоставлены на договорной основе **511 детям** *(по сравнению с предыдущим отчетным периодом (январь – декабрь 2018 года) количество заключенных договоров с потребителями услуг **уменьшилось на 79**);*
- ✓ основную часть (341 чел. – 67 %) потребителей услуг Консультационных центров составляют родители (законные представители) несовершеннолетних, обеспечивающие получение детьми дошкольного образования в форме семейного образования *(по сравнению с предыдущим отчетным периодом (январь – декабрь 2018 год) в количественном составе основных категорий получателей услуг Консультационных центров **произошли незначительные изменения**);*

✓ ответственными за организацию и функционирование Консультационных центров в ДОО назначено **23 ответственных лица**, среди которых большую часть составляют старшие воспитатели (11 чел.) и воспитатели (6 чел.) *(по сравнению в предыдущим отчетным периодом (январь – декабрь 2018 года) количество ответственных за организацию и функционирование Консультационных центров работников ДОО* ***увеличилось на 2****);*

✓ информация о деятельности Консультационных центров освещается на официальных сайтах, а также информационных стендах Управления дошкольного образования администрации МО ГО «Сыктывкар» и дошкольных образовательных организаций, организуются и проводятся родительские собрания, дозвон до родителей (законных представителей), чьи дети стоят в очереди на получение места в детском саду и т.д. *(по сравнению с прошлым отчетным периодом (январь – декабрь 2018 года) в работе по информированию родителей (законных представителей) о деятельности Консультационных центров* ***не отмечено особых изменений****);*

✓ в деятельности Консультационных центров принимают непосредственное участие **103 штатных и 2 внештатных сотрудника** ДОО, большую часть штатных сотрудников составляют воспитатели (38 чел.) *(по сравнению с предыдущим отчетным периодом (январь – декабрь 2018 года) в количественном составе сотрудников Консультационных центров произошли* ***незначительные изменения,*** *количество сотрудников ДОО, задействованных в обеспечении деятельности Консультационных центров,* ***увеличилось на 6 человек);***

✓ для потребителей услуг Консультационных центров было организовано **3452 мероприятия** в разных формах помощи: методической (349 мероприятий), психолого-педагогической (305 мероприятий), диагностической (197 мероприятия), консультативной (1544 мероприятий) и иных форм (1057 мероприятия) помощи *(по сравнению с предыдущим отчетным периодом (январь-декабрь 2018 года) общее количество мероприятий для потребителей услуг* ***увеличилось на 718****, в том числе по методической помощи увеличилось на 36, по психолого-педагогической помощи уменьшилось на 41, по диагностической помощи уменьшилось на 56, по консультативной помощи увеличилось на 434, иных мероприятий по оказанию помощи увеличилось на 345)*;

✓ продолжилась работа по формированию и накоплению методических наработок Консультационных центров: копилки Консультационных центров пополнились конспектами проводимых мероприятий, планами, программами, методическими рекомендациями, памятками, буклетами, картами обследования, презентациями, фильмами и т.д. *(по сравнению с предыдущим отчетным периодом (январь – декабрь 2018 года) в части разработки методических наработок Консультационных центров* ***не наблюдается особых изменений, но отмечается тенденция к уменьшению их количества);***

✓ наблюдаются единичные проблемы и нерешенные вопросы, касаемые организации и осуществления деятельности Консультационных центров *(в сравнении с предыдущим отчетным периодом (январь – декабрь 2018 года) значительных изменений нет, но* ***отмечается тенденция к уменьшению их количества****).*

Таким образом, в деятельности Консультационных центров ДОО в целом наблюдается стабильность в организации и осуществлении деятельности, накапливается положительный опыт *(приложение 1).*

Приложение 1

Статистические данные
о деятельности Консультационных центров
за период октябрь 2016 года – декабрь 2019 года

Наименование показателя	***Статистические данные***					
	Октябрь – декабрь 2017 года	***Январь – июнь 2017 года***	***Июль-декабрь 2017 года***	***Январь – июнь 2018 года***	***Январь-декабрь 2018 года***	***Январь-декабрь 2019 года***
Количественный состав сети Консультационных центров	13	15	13	16	16	17
Количественный состав работников ДОО, назначенных ответственными за организацию и функционирование Консультационных центров	18	21	21	23	21	23
Сведения о количестве договоров, заключенных с потребителями услуг Консультационных центров	191	273	230	382	590	511
Количественный состав сотрудников, осуществляющих деятельность в Консультационных центрах	77	84	73	97	99	105
Общее количество мероприятий по оказанию разных форм помощи (методическая, психолого-педагогическая, диагностическая, консультативная и иные) на базе Консультационного центра	605	2205	1261	1762	2734	3452
Охват детей услугами Консультационных центров	225	298	229	386	590	511